

# Konftel 55 Skrócona instrukcja obsługi

**Konftel 55** to urządzenie konferencyjne, które można połączyć z telefonem stacjonarnym, komórkowym oraz z komputerem. Wykorzystując jedyną w swoim rodzaju technologię dźwięku OmniSound® HD firmy Konftel, urządzenie to zmienia posiadane narzędzia do komunikacji w telefony konferencyjne.

**Wł. / Wyt.** (Długie naciśnięcie)

**Wyciszenie** (wyłączenie mikrofonu / głośnik wyłączone)

**Ekran dotykowy**

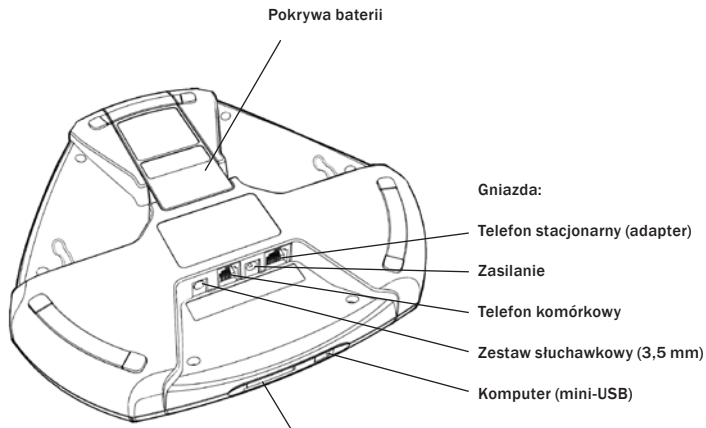


**Diody**

Niebieska świeci	Kanał dźwiękowy wł. / połączenie w toku
Czerwona świeci	Wyciszenie, wyłączenie mikrofonu
Czerwona pulsuje	Wstrzymanie, mikrofon i głośnik wyłączone

Konftel 55 automatycznie wykrywa podłączone urządzenia. Po podłączeniu telefonu komórkowego, na ekranie zostanie wyświetlony przycisk aktywacji strumienia audio z telefonu. Po włożeniu karty SD zostanie wyświetlony przycisk rejestrowania na karcie. Podświetlony przycisk wskazuje, że funkcja jest aktywna. Naciśnięcie przycisku włącza ją lub wyłącza.

Urządzenie Konftel 55 obsługuje programy do zintegrowanej komunikacji (UC), takie jak Microsoft® Lync®. Dodatkowe informacje na temat tej i innych funkcji produktu zawiera witryna internetowa [www.konftel.com](http://www.konftel.com).



#### Gniazdo na kartę pamięci SD

Można rejestrować realizowane połączenia i wykorzystywać telefon Konftel 55 jako dyktafon.

Włóż kartę SD i naciśnij przycisk rejestrowania, aby rozpocząć rejestrowanie.

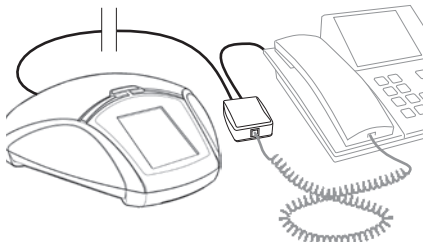
Nagrania są dostępne w menu.



## Połączenie z telefonem stacjonarnym

- ⇒ Podłącz telefon do przystawki Konftel 55 za pomocą adaptera telefonu (opcja).




Na urządzeniu Konftel 55 zostanie wyświetlony przycisk .



Odłącz kabel słuchawki telefonicznej od telefonu i podłącz go do adaptera telefonu zgodnie z rysunkiem powyżej.


- ⇒ Wykonaj połączenie próbne, aby sprawdzić, czy głośność po stronie rozmówcy jest na dobrym poziomie.
- ⓘ Aby uzyskać optymalną wydajność używanego telefonu, można wyregulować głośność mikrofonu urządzenia Konftel 55 (patrz instrukcja).

## Nawiązywanie połączeń

- ⇒ Naciśnij  na urządzeniu Konftel 55, aby przesyłać do niego dźwięk z telefonu.  
*Przycisk  i diody będą świecić na niebiesko.*
- ⇒ Podnieś słuchawkę i nawiąż połączenie za pomocą telefonu stacjonarnego.
- ⓘ Naciskaj przycisk , aby przesyłać dźwięk do i ze słuchawki telefonu stacjonarnego.




## Połączenie kablowe z telefonem komórkowym

- ⇒ Podłącz telefon komórkowy do urządzenia Konftel 55. (Potrzebny jest dodatkowy kabel do telefonu).

Na urządzeniu Konftel 55 zostanie wyświetlony przycisk .


- ⇒ Wykonaj połączenie próbne, aby sprawdzić, czy głośność po stronie rozmówcy jest na dobrym poziomie.
- ⓘ Aby uzyskać optymalną wydajność używanego telefonu, można wyregulować głośność mikrofonu urządzenia Konftel 55 (patrz instrukcja).
- ⓘ Pamiętaj, że nie można w tym samym czasie używać telefonu stacjonarnego i telefonu komórkowego z przystawką Konftel 55. Po podłączeniu telefonu komórkowego, złącze telefonu stacjonarnego zostaje wyłączone.

## Nawiązywanie połączeń

- ⇒ Naciśnij przycisk  na urządzeniu Konftel 55, aby przesyłać do niego dźwięk z telefonu komórkowego.  
*Przycisk  i diody będą świecić na niebiesko.*
- ⇒ Nawiąż połączenie za pomocą telefonu komórkowego.
- ⓘ Naciskaj przycisk , aby przesyłać dźwięk do i z telefonu komórkowego.


## Połączenie z komputerem

⇒ Podłącz komputer do urządzenia Konftel 55 otrzymanym kablem USB.

*Na urządzeniu Konftel 55 zostanie wyświetlony przycisk  i włączy się dźwięk USB.*

- ❗ W zależności od systemu operacyjnego komputera, może być konieczna zmiana ustawień, aby urządzenie **Konftel 55** mogło być używane jako urządzenie audio.
- ❗ Konftel 55 może być ładowany i zasilany przez USB pod warunkiem włożenia baterii. Nie trzeba podłączać zasilacza.

## Używanie urządzenia Konftel z komputerem

⇒ Naciśnij przycisk  na urządzeniu Konftel 55, jeśli jeszcze nie jest podświetlony na niebiesko.

⇒ Przełącz połączenie do komputera, używając np. oprogramowania do konferencji internetowych lub programu Skype®.

❗ Połączenia można mostkować przez podłączony telefon i komputer, aktywując obydwa połączenia.

❗ Urządzenie Konftel 55 obsługuje wybrane programy do zintegrowanej komunikacji (UC) (np. Microsoft® Lync®). Dodatkowe informacje na temat obsługiwanych programów do zintegrowanej komunikacji (UC) zawiera witryna internetowa [www.konftel.com](http://www.konftel.com).

